



Break-Out-Session | 16:00 Uhr

INTEGRATION VON SYSKA – ARUBA BI INTEGRIERT IN SYSKA PROFI

syska.

A member of
 **enventa**
GROUP





enventa
**BUSINESS
SOFTWARE**
Experience Days

25. - 26. Oktober 2023 | Europa-Park Rust

INTEGRATION syska ProFI MIT aruba BI

WOLFGANG REICH

ENTWICKLUNGSLEITER SYSKA PROF I

INTEGRATION syska ProFI MIT aruba BI

Am Anfang des Weges

- Wir stehen am Anfang eines Weges!
- Zeigen heute, was bisher gezeigt werden kann.
- Die Möglichkeiten gehen viel weiter.



SO SIEHT ES JETZT AUS

Aus der Ferne

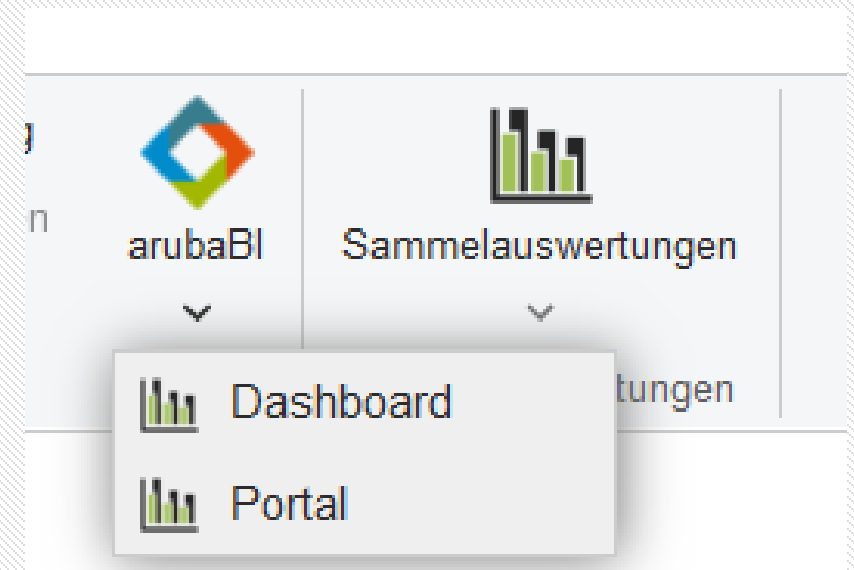
The screenshot displays the syska ProFI 2024 web interface. The main window shows a document entry for the date 30.09.2023. The document is titled '<kein Stapel gewählt> 2023 Sep. Lfd. Geschäftsvorfälle Musterfirma ProFI 2024 dbs6 web'. The document number is 0724004. The total amount is 1,695.00 EUR. The document is categorized as 'AR 20231603' and is associated with the company 'Charisma GmbH'. The document is a 'Belegkopie' (copy of document) and is a 'Zahlungseingang' (incoming payment). The document is a 'Zahlungseingang' (incoming payment) and is a 'Zahlungseingang' (incoming payment).

Zeile	Soll	Haben	Betrag [W]	Betrag HW	Buchungstext	Steuerart
1	10004		1.695,00	1.695,00	AR 20231603	
2		8400	1.400,00	1.400,00	AR 20231603	UR - Ust Regelsatz
3		8400	295,00	295,00	AR 20231603	UR - Ust Regelsatz

SO SIEHT ES JETZT AUS

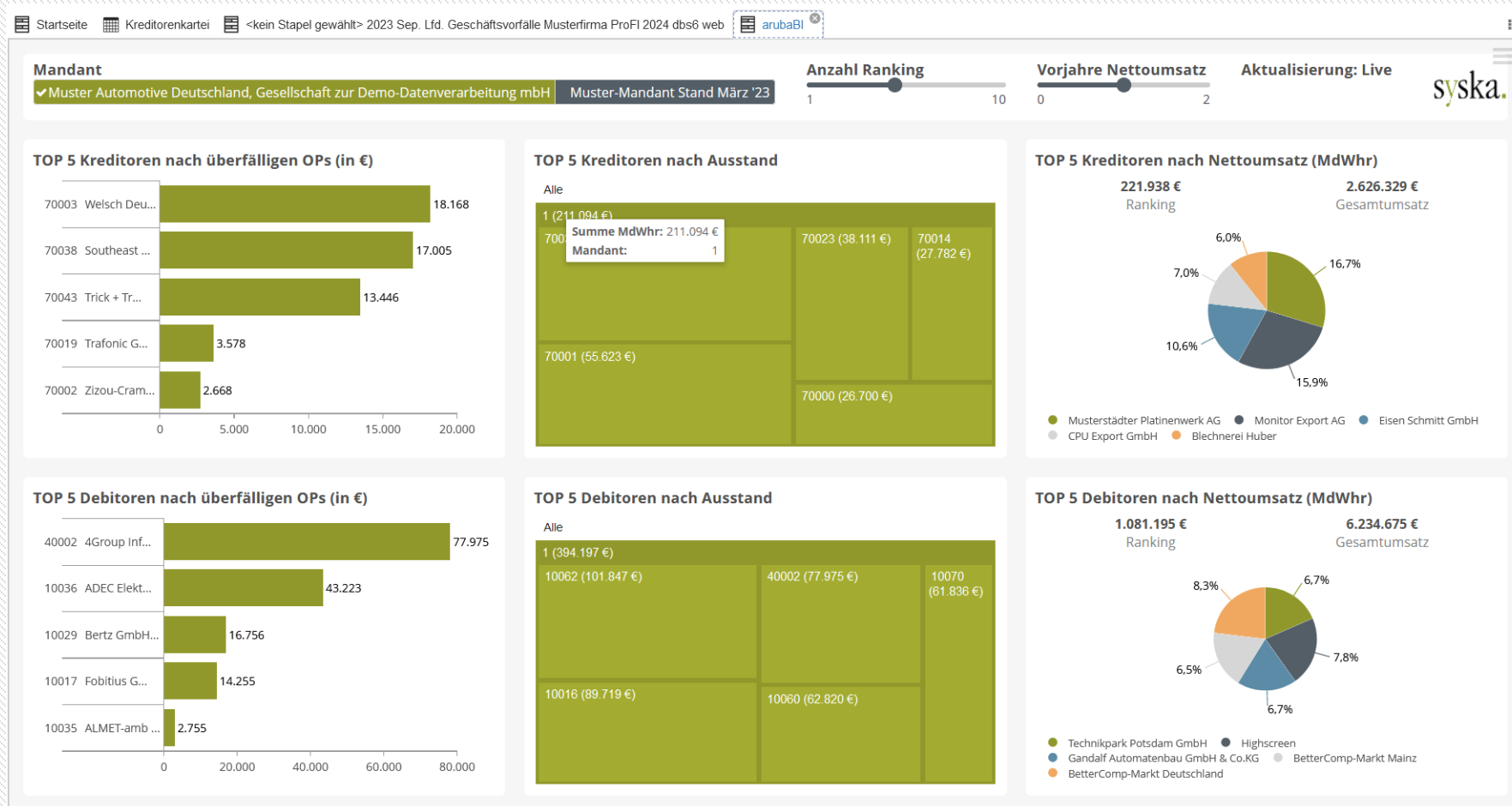
Näher ran

- Aufruf eines aruba Event-Dashboards
- Direkteinstieg in das aruba BI Portal
- Webversion: Dashboard statt Business Cockpit



SO SIEHT ES JETZT AUS

Dashboard in ProFI



SO SIEHT ES JETZT AUS

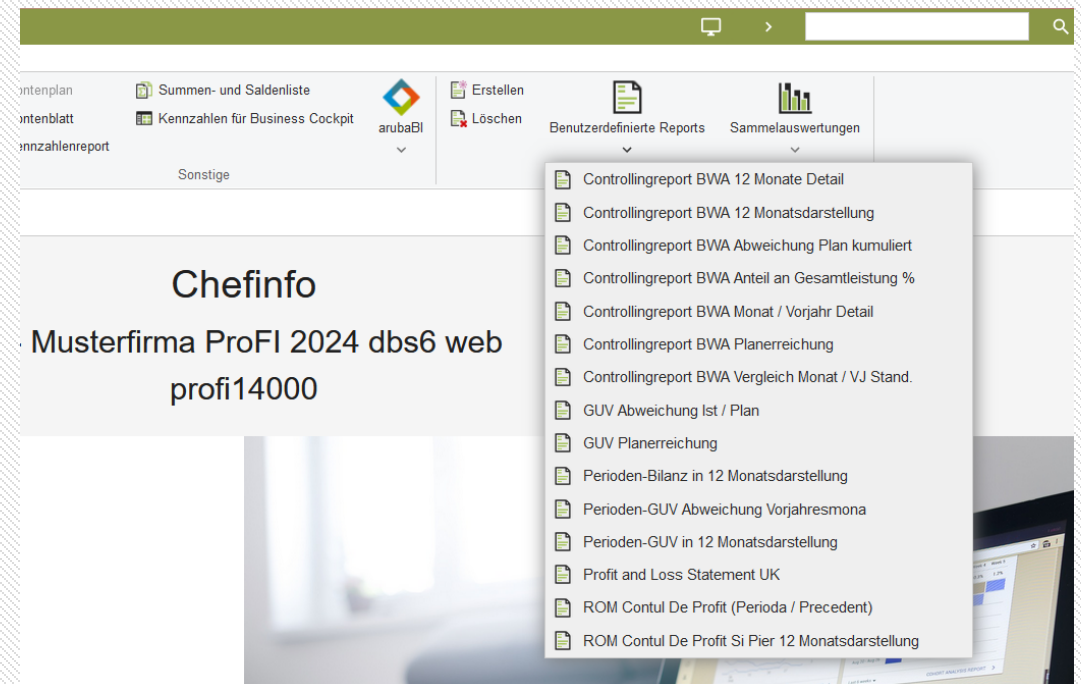
Was passiert im Hintergrund?

- aruba Dashboards haben eine Aufruf-ID.
- Ein URL-Link besteht aus dem Server, dieser ID...
- ... und weiteren verschlüsselten Angaben.
- Deshalb erscheint keine Anmeldemaske...
- ... sondern direkt das in den Einstellungen hinterlegte Dashboard.
- Oder das Portal des Anwenders.
- Vorstufe zum künftigen enventa Single Sign-On.

DEN WEG WEITER

Was könnte noch kommen?

- Jetzt im Chefinfo-Modul: Auflistung von erstellten benutzerdefinierten Reports.
- Künftig **vielleicht** eine Auflistung von aruba BI Reports, Dashboards.
- Der Weg ist **noch nicht abgesteckt!**



WAS IST WAS?

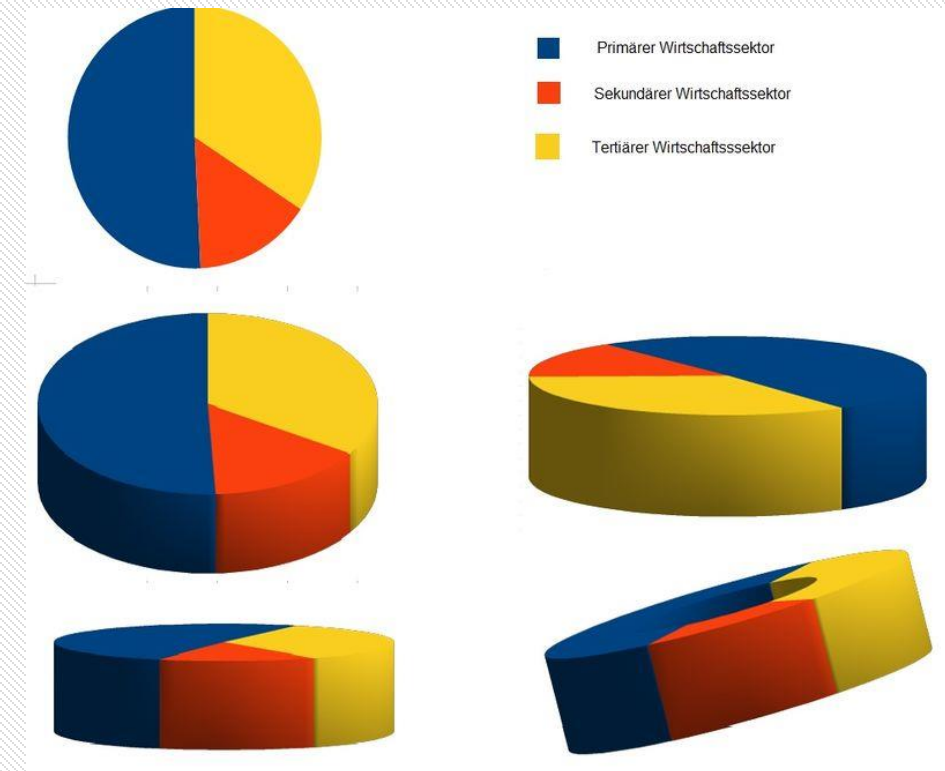
Benutzerdefinierte Reports in Kore und Chefinfo

- Was sind die benutzerdefinierten Reports in der Kostenrechnung und im Modul Chefinfo?
- Sie erlauben in Zeilen und Spalten organisierte Auswertungen.
- Diese basieren auf Periodensalden von Konten, Kostenstellen, Kostenträgern.
- Im Einzelfall werden diese Periodensalden aus Buchungen errechnet.
- Immer gilt das Prinzip: Die Daten werden durch das Programm auf die Aufgabenstellung hin zusammengetragen und an den Report übergeben.
- Begrenzte Änderungen selbst wenn Sie mit dem Stimulsoft Designer umgehen können.

WAS IST WAS?

aruba BI Möglichkeiten

- Was kann Ihnen aruba BI bieten?
- Vereinfacht gesagt: Alles was Sie sich wünschen. Gedreht, gewendet, und nochmal anders.
- Modernes Dashboard mit Filtern, hoher Auswertungstiefe und mehr.
- Poweruser kann selbst komplexe Reports auf einfache Weise erstellen.
- Unterstützung des Excel Formelwerks.
- Automatikmail an Verantwortlichen bei Schwellenüberschreitung.
- Die Kollegen von aruba zeigen Ihnen das gerne.



"DiesesFoto" von Unbekannter Autor ist lizenziert gemäß [CCBY-SA](#)

WAS IST WAS?

Prinzip Data Warehouse

- aruba BI baut sich einen Datenraum auf
- Mit allen auswertungswürdigen Daten, auch Bewegungsdaten.
- Derzeit geht es in die Richtung, dass ein Live-Zugriff über Sichten erfolgt.
- Buchhaltung: eher fixe Datenstrukturen.
- Deshalb: Fester Datenpool in zwei Ausbaustufen.



WAS IST WAS?

Ihr Weg

- Und dann gilt: Ihr Power User erstellt, was Sie brauchen.
- Wenn es mehr sein soll: Die Consulting-Kollegen von aruba unterstützen gerne.

LIZENZSTUFEN

3 Stufen

1. aruba Enterprise BI Dashboard-only : 1 Dashboard
2. aruba Enterprise BI Starterpack
 - zzgl. des gewünschten Datenpools (basic oder extended)
 - **Geplant:** incl. wenigen Standardberichten
3. aruba Enterprise BI
 - zzgl. des gewünschten Datenpools (basic oder extended)
 - **Geplant:** incl. einigen Standardberichten

LIZENZSTUFEN

Datenpool

- Fest vordefinierte Datenpools
- Datenpool **basic**: Daten aus Fibu und Opos
- Datenpool **extended**: zusätzlich Daten aus Kostenrechnung, Anlagenbuchhaltung und Chefinfo
- Mit Enterprise BI können Sie bestehende Datenpools beliebig erweitern (lassen) und neue Datenpools aus anderen Quellen erstellen

LIZENZSTUFEN

Dashboard-only

- Was bedeutet Enterprise BI Dashboard-only?
- Sie bekommen alles Notwendige, um 1 oder 2 ereignisgesteuerte Dashboards zu nutzen
- Die Dashboards können angepasst werden.

LIZENZSTUFEN

Starterpack

- Was bedeutet Enterprise BI Starterpack?
- Sie haben 1 BI Power User Lizenz
- Sie haben 1 BI Portal User
- Typischerweise der eine Buchhalter oder Controller, der sich auch selbst seine Berichte und Auswertungen zusammen stellt.
- Natürlich können Sie aruba BI auch unabhängig von ProFI aufrufen und verwenden.

LIZENZSTUFEN

Enterprise BI

- Was bedeutet Enterprise BI?
- Sie haben inkludiert 1 Power User und 5 Portal User
- Sie können weitere Benutzer hinzu lizenzieren
- Sie haben die volle Funktionalität von aruba BI zur Verfügung
- Sie können den Datenpool der ProFI-Daten modifizieren und mit anderen Daten(pools) verbinden

DEN WEG WEITER

Es bleibt spannend



Wege haben Kurven, Abzweigungen, Senken.





enventa
**BUSINESS
SOFTWARE**
Experience Days

25. - 26. Oktober 2023 | Europa-Park Rust

Bei Fragen ...



... bitte fragen!

WEITER IM PLENUM
16:40 IM DOM



VIELEN DANK FÜR IHRE
AUFMERKSAMKEIT



bleiben Sie bestens
informiert und folgen
Sie uns auf LinkedIn.

