



Break-Out-Session | 12:45 Uhr

So gelingt transparentes, flexibles und einheitliches Reporting über alle Prozesse





Ihr Referent:
Patrik Mendel
Projektleiter
texdata software GmbH

#nextLevel Reporting

So setzen wir neue Standards im ERP-Reporting

aktuelle Möglichkeiten des Reportings in DIAMOD

Kauftrag	Kunde	Art	Re-Kz	Bestellwert	Status	Umsatz
n:0 (478 Sätze)				S = 14.986.923,61		S = 10.361,77
n:1 (830 Sätze)				S = 105.480.280,35		S = 572.374,80
n:2 (49 Sätze)				S = 21.092.387,20		S = 264.514,39
n:3 (12 Sätze)				S = 3.802,91		S = 313,99
n:4 (2 Sätze)				S = 43,06		S = 0,00
n:5 (7 Sätze)				S = 3.170.692,32		S = 86.678,96
n:7 (1 Sätze)				S = 6.346,17		S = 0,00
n:8 (35 Sätze)				S = 18.628,52		S = 660,00
				S = 155.326.721,65		S = 1.013.653,02

unsichere Zahlenbasis da Rohdaten

Auswertungen über die Oberfläche

- flexibel in der Zusammenstellung
- exportierbar
- an allen Stellen verfügbar

Produktbereich		MENGEN			WERTE		
Produktgruppe	Bestellt	Geliefert	Lieferquote	Rest	Bestellt	Umsatz	Lieferquote
	anz	anz	%	anz	anz	anz	%
0.	6.793	320	5	6.473	180.078	3.115	2
1 Kinderbekleidung	1.449	80	4	1.369	11.347	800	5
12 Güntel	80			80	2.940		
2 Kleider	4.015	6		4.009	149.900		
3 F...	78			78	3.875		
4...	328	3		325	34.902	48	
5...	1.199	73		1.126	18.380	11.990	73
6...				1	3		
8 Hosen		98		2	2.438	2.498	102
7 DOB Damenoberbekleidung		12		12	622		
8 HAKA Herrenoberbekleidung		11.322		11.322	- 882	- 8	
Summe Gesamt	15.532	1.013	6,5	14.519	17.369	4	2,6

Unflexibel und nicht nachhaltig

Auswertungen über Standardreporting

- Reporting per Papier
- Gesicherte Zahlen

Name: Abfrage-Saison-Firma, 16.02.2015 12:48:09, BR

SQL: `select arfirma Mandant, Fcformat_Formatiert(arfirma,arform,arqual,-1) artikel,pppreis,arseason:BEK from artikel,prelisteartikel where arfirma = ppfirma and arform = ppform and arqual = ppqual and pppreis1=45 and arfirma =pfirma and arform between 5000 and 15100 and arqual between 0 and 99 and arseason=psaison`

Parameter:

Parameter	Wert	Typ
ppfirma	1	Firma
ppform	151	Integer

Daten: Anzahl Sätze

Programmierkenntnisse notwendig

Auswertungen über Datawarehouse

- Alles ist auswertbar
- Exportierbar
- automatisierbar

Vertriebs-Dashboard

Mandant

36 Testfirma PME GmbH & Ko.KG

Saison

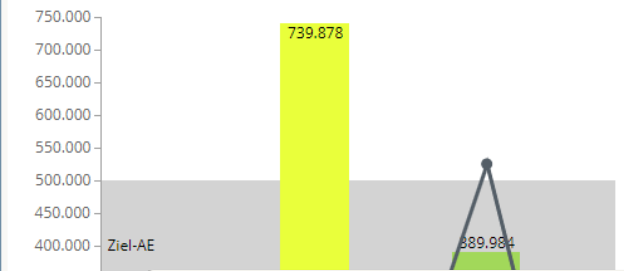
Herbst / Winter 2019

Werte

Umsatz

Menge

Auftragseingang der letzten 6 Saisons



Umsatz je Kollektion

Kollektion	Umsatz
null	19.499,00
Kollektion 1	-99,00

739.877 €
Auftragseingang Wert

4.348
Auftragseingang Menge

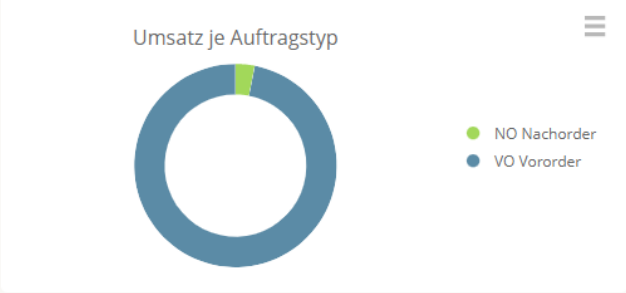
718.581 €
Auftragsbestand Wert

4.256
Auftragsbestand Menge

#next Level – DIAMOD ReportSuite

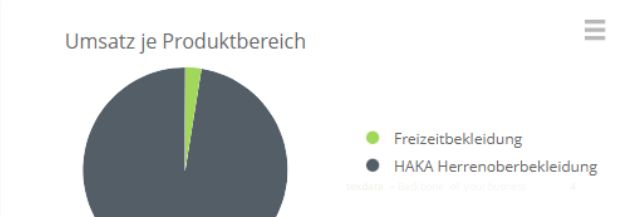
Umsatz

Umsatz
19.400,00



Auftragseingang

	AE Wert	AE Menge
/...	352.943,00	840
/...	50.420,00	120
/...	50.420,00	120
/...	50.420,00	120

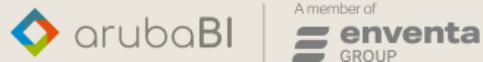


DIAMOD ReportSuite

Standard-Auswertungen mit arubaBI Technologie

Die DIAMOD ReportSuite bietet ein Set an Standard-Auswertungen und Dashboards für die Bereiche Vertrieb, Beschaffung und Logistik.

Durch die arubaBI-Technologie steht ein breiter Funktionsumfang im Abrufen der Auswertungen zur Verfügung, der weit über ein normales Reporting hinausgeht und BI-Tool Qualität hat.



ARUBA_BI_Integration [P02184] [01-TEXDATA] [22.08.2022]

Kundenentwicklung nach Saison

Mandant	36	36 Testfirma PME GmbH & Ko.KG
Konzern	(Alle)	(Alle)
Kunde	1000(36)	Karl Muster GmbH
Land (Kunde)	(Alle)	(Alle)
Kollektion (Artikel)	(Alle)	(Alle)
Auftragstyp	0;1	VO Vororder;NO Nachorder
Saison 1	214	Herbst / Winter 2014
Saison 2	215	Herbst / Winter 2015
Saison 3	216	Herbst / Winter 2016
Saison 4	217	Herbst / Winter 2017

Letzte Aktualisierung des Berichts: 03.11.2022 11:04:58

Kunde	Produktbereich	Produktgruppe	Auftragstyp	Umsatz Menge	
				Saison 1	Saison 1
1000 Karl Muster GmbH	1 Kinderbekleidung	16 T-Shirt	VO Vororder	0	0
		Summe 16 T-Shirt		0	0
Summe 1 Kinderbekleidung				0	0
1000 Karl Muster GmbH	16 Sport	1 Fitnesshosen	VO Vororder	0	0
		Summe 1 Fitnesshosen		0	0
Summe 16 Sport				0	0
1000 Karl Muster GmbH	3 Freizeitbekleidung	-1	VO Vororder	0	0
		Summe -1		0	0
1000 Karl Muster GmbH	3 Freizeitbekleidung	30 T-Shirts	VO Vororder	-1	-10
		Summe 30 T-Shirts		-1	-10
1000 Karl Muster GmbH	3 Freizeitbekleidung	31 Homewear	NO Nachorder	0	0
		Summe 31 Homewear		-1	0

Schließen

Technologie der ReportSuites

aruba **Enterprise BI-Portal** (Runtime-Lizenz) mit direkter Integration in DIAMOD mit von texdata erstellten und geprüften arubaBI Reports

aruba **Event Driven Dashboards** (Runtime-Lizenz) mit direkter Integration in DIAMOD

Ein Upgrade auf die Vollversionen der BI-Produkte ist jederzeit möglich. Damit können Sie dann vollkommen selbstständig die Reports komplett verändern und neue Reports erstellen.



Event-Driven Dashboard



Enterprise BI

Vorteile der ReportSuite

flexible und zuverlässige Reports

- Direkte Integration mit Single Sign-On in DIAMOD, Berechtigungen in DIAMOD möglich
- Gesicherte Zahlen
- Exportierbar nach Excel, PDF, eMail-Versand etc.
- Anpassbar in definiertem Rahmen, auch inhaltlich

Funktionsumfang innerhalb des Reporting

- Parameterwahl mit Mehrfachauswahlen und eingebetteten Parametern im Report
- Anzeige von Details und Drill-Downs nach weiteren Kriterien
- Sortierungen über alle Kennzahlen und Ordnungen
- Ersetzen von Ordnungen durch andere, vordefinierte Ordnungen
- Verändern der Ordnungen durch andere Reihenfolgen

ARUBA_BI_Integration [P02184] [36-PATRIK MENDEL] [22.08.2022]

Auftragseingang Vertreter Auftragseingang Artikelfarbe AE Proc

Vertreterentwicklung nach Saison

Mandant	36	36
Konzern	(Alle)	(A
Vertreter 1 im Auftrag	(Alle)	(A
Land (Kunde)	(Alle)	(A
Kollektion (Artikel)	(Alle)	(A
Auftragstyp	0;1	V
Saison 1	214	H
Saison 2	215	H
Saison 3	216	H
Saison 4	217	H

Saison 1 Saison 2

214(36) - Herbst / Winter 2014 215(36) - Herbst / Winter 2015

Letzte Aktualisierung des Berichts: 13.11.2022 18:19:47

Vertreter 1 im Auftrag	Produktbereich	P
	48 Essence	1
Summe 48 Essence		
Summe		
123 Vertreter 123	1 Kinderbekleidung	-1
	1 Kinderbekleidung	-1
Summe		

Schließen

Integration der ReportSuites in DIAMOD

The screenshot displays the DIAMOD software interface for the company 36-PME TEXTIL GMBH. The main window is titled "Prozesssicht [36-PME TEXTIL GMBH]" and shows a complex process flow diagram. The flow is organized into horizontal lanes, each representing a different business area or process stage. The lanes are color-coded and contain various process steps represented by arrows.

Left Sidebar (Navigation Tree):

- Mandant: 36-PME TEXTIL GMBH
- Produktionsfirma: 36-PME TEXTIL GMBH
- Logistikfirma: 89-LOGISTIK
- Suchen: ausgangs
- Menü: Favoriten, Autostart
- Materiawirtschaft
- Produktion
- Zollabwicklung
- Etiketten u. Reports
- Statistik
- ReportSuite
 - Vertrieb
 - Saisonauswertungen
 - Saisonvergleich
 - Vertretentwicklung
 - Kundenentwicklung
 - Kundenrennerliste
 - Artikellrennerliste
 - Auftragsingang nach Kunden
 - Saisonstatus nach Kunden
 - Saisonstatus nach Vertretem
 - Vertretentwicklung
 - Zeitraumauswertungen
 - Artikellrennerliste nach Zeitraum
 - Umsatzforecast
 - YTD Vergleich
 - Saison-Dashboard
 - Vertriebs-Dashboard nach Jahr/ Monat
 - Lager
 - Artikellbestandsliste
 - DataWarehouse
 - Retail
 - RFID
 - WEB
 - CRM

Main Process Flow Diagram (Prozesssicht):

The diagram shows a flow from left to right, organized into several horizontal lanes:

- Zentraldaten:** Administrator, Batchsteuerung, Archivierung, EDI - Pranke, EDI - Crossgate, EDI - eroom, Gateway (AO, WEB), Schnittstellen, Druckfunktionen
- Kollektionsentwicklung:** Kalkulation, PDM, PDM NET
- Planung:** Saisonplanung, Saisonplanung NET, NOS-Planung, Umsatzplanung, DISPO-Planung
- Vertrieb:** Geschäftspartner, Produkte und Preise, Angebotsbearbeitung, Auftragsingang, Rückstandsbearbeitung
- Wareneingang:** Feinsteuerg/Warenverteilung, WE an Ankerlager, WE mittels Identnummern, WE an Materiallager, Retouren, Retouren .NET, Rechnungsprüfung
- Lager:** Fertigwarenlager, Kommissionslager, Materiallager, Inventur
- Auslieferung:** Versandvorbereitung, Versand, Packerei
- Faktura:** Rechnungserstellung, Außendienstprovision, EKV-ABRECHNUNG, Intercompany
- Handelsware:** Lieferanten, Bestellabwicklung, Rückstandsbearbeitung, AVIS-Bearbeitung, Vorkommissionierung, Sonderprozesse
- Materiawirtschaft:** Lieferanten, Materialien/Stücklisten, Bedarfsanalyse, Bestellwesen, AVIS-Verwaltung, Rechnungsprüfung, Auswertungen
- Produktion:** Produzenten, Vorfertigung, Produktionsplanung, Produktionsfreigabe, Materialentnahme, Produktionsüberwachung, Rechnungsprüfung, Bundeifertigung, Schnittstellen
- Zollabwicklung:** Warenverzeichnis, Fertigware, Material, Instanzat, FORMAT-Schnittstelle, MIC-Schnittstelle
- Etiketten u. Reports:** Designer, Etikendruck, Repordruck
- Statistik:** MS, Vertriebsstatistik, Versandstatistik, Produktionsstatistik, Retourenstatistik
- ReportSuite:** Vertrieb, Lager
- DataWarehouse:** texdata Reports, Kundenreports
- Retail:** Flächenmanager, Flächencontrolling, Businessplanung, Ordernagement, Bestandsverwaltung, Abverkaufmanagement
- RFID:** (Empty lane)
- WEB:** Stammdaten, Storefinder, Schnittstellen
- CRM:** (Empty lane)

Bottom Control Panel:

- Prozesssicht
- Workflow
- Kennzahlencockpit
- Schließen

Beispiel: Planvergleich



Planvergleich

Mandant: | 1. HJ AJ: | 2. HJ AJ: | 1. HJ VJ: | 2. HJ VJ:

Letzte Aktualisierung des Berichts: 29.09.2023 12:14:48

Sortwarenkategorie	Vertreter	Kette	1. HJ VJ Umsatzmenge inkl. AB	1. HJ VJ Umsatzwert inkl. AB	2. HJ VJ Umsatzmenge inkl. AB	2. HJ VJ Umsatzwert inkl. AB	1. HJ AJ Umsatzmenge inkl. AB	1. HJ AJ Umsatzwert inkl. AB	2. HJ AJ Umsatzmenge inkl. AB	2. HJ AJ Umsatzwert inkl. AB	1. HJ AJ Planwert	2. HJ AJ Planwert	1. HJ AJ delta	2. HJ AJ delta	AJ Umsatzwert inkl. AB	AJ Planwert	Wert delta (AJ - AJ PLAN)
1			0	665,00	0	0,00	0	0,00	0	0,00	0,00	0,00	0,00	0,00	0,00	0,00 €	0,00 €
		2001 Canada LTD	0	0,00	253	23.695,76	0	0,00	0	0,00	0,00	0,00	0,00	0,00	0,00	0,00 €	0,00 €
	123 Vertreter 123	0	10	121,12	1.313	107.340,00	1.224	174.211,95	1.635	119.970,97	0,00	0,00	174.211,95	119.970,97	294.182,92	0,00 €	294.182,92 €
		1003 Modehaus Elegant	0	0,00	0	0,00	0	0,00	0	0,00	0,00	40.000,00	0,00	-40.000,00	0,00	40.000,00 €	-40.000,00 €
		2001 Canada LTD	0	0,00	0	0,00	0	0,00	0	0,00	0,00	45.000,00	0,00	-45.000,00	0,00	45.000,00 €	-45.000,00 €
	456 Vertreter 456	3000 Karl Muster GmbH mit Vorkasse	1.881	171.961,30	850	78.671,41	600	57.950,00	6.313	200.069,05	0,00	50.000,00	57.950,00	150.069,05	258.019,05	50.000,00 €	208.019,05 €
		2001 Canada LTD	0	0,00	0	0,00	163	20.072,36	0	0,00	0,00	50.000,00	20.072,36	-50.000,00	20.072,36	50.000,00 €	-29.927,65 €
		3000 Karl Muster GmbH mit Vorkasse	0	0,00	0	0,00	0	0,00	0	0,00	0,00	20.000,00	0,00	-20.000,00	0,00	20.000,00 €	-20.000,00 €
	991 Vertreter 1 der HV 999	0	0	0,00	1	-0,00	1.300	30.000,00	150	4.975,00	0,00	0,00	30.000,00	4.975,00	34.975,00	0,00 €	34.975,00 €
	992 Vertreter 1 der HV 999	1003 Modehaus Elegant	140	10.650,00	0	0,00	0	0,00	30	995,00	0,00	30.000,00	0,00	-29.005,00	995,00	30.000,00 €	-29.005,00 €
Summe 1			2.101	183.397,42	2.417	209.707,16	3.287	282.234,31	8.128	326.010,02	0,00	235.000,00	282.234,31	91.010,02	608.244,33	235.000,00 €	373.244,33 €
Summe gesamt			2.101	183.397,42	2.417	209.707,16	3.287	282.234,31	8.128	326.010,02	0,00	235.000,00	282.234,31	91.010,02	608.244,33	235.000,00 €	373.244,33 €

Beispiel: Lagerdispo



Lagerwertliste

Mandant: ⓘ Lager: ⓘ Aktualisieren

Letzte Aktualisierung des Berichts: 04.10.2023 12:45:03

Mandant	Lager	Lagerwert (EKD)	Lagerbestand	davon Reserviert	Auftragsbestand	Dispobestand	Unterdeckung (LB+DB-AB<0)	Überdeckung (LB+DB-AB>0)	ÜberdeckungWert (EKD)
27 27 Testfirma PME Charge	10 10 Zentrallager (10)	346.303,76	50.320	14.877	30.660	3.707	-14.650	38.017	137.651,08
	11 2. Wahllager	31,76	3	0	0	0		3	31,76
Summe 27 27 Testfirma PME Charge		346.335,52	50.323	14.877	30.660	3.707	-14.650	38.020	137.682,84
36 36 Testfirma PME GmbH & Ko.KG	10 10 Zentrallager (10)	415.092,57	155.324	19.204	41.232	77.942	-19.876	211.910	581.968,36
	11 2. Wahllager	1.015,51	316	88	214	450	-83	635	16.193,00
	18 Logistik mit LAPL	1.100,00	100	0	190	0	-190	100	1.100,00
Summe 36 36 Testfirma PME GmbH & Ko.KG		417.208,08	155.740	19.292	41.636	78.392	-20.149	212.645	599.261,36
Summe gesamt		763.543,60	206.063	34.169	72.296	82.099	-34.799	250.665	736.944,20

Beispiel: Umsatz je Artikel



Umsatz je Artikel

Mandant: Saison: von Fakt. und LT_bis: bis Fakt. und LT_bis:

Letzte Aktualisierung des Berichts: 04.10.2023 16:18:40

Saison	Produktbereich	Produktgruppe	Artikel	VK-Preis	Umsatz Menge	Auftragsbestand	Menge inkl. AB	Umsatz Wert	Auftragsbestand Wert	Wert inkl. AB	Provision Vertreter 1 %	Provision Vertreter 1 Wert
Frühjahr / Sommer 2022	ACC Accessoires	-1	Anzahlung	3.000,00	1	0	1	3.000,00	-3.000,00	0,00	0,00	0,00
	Essence	Kollier	Kette 2838 Bez.2838 Bez 2 deutsch	199,00	0	1	1	0,00	179,10	179,10	20,00	35,82
			Kollier Geo Cube	104,00	0	45	45	0,00	4.655,00	4.655,00	200,00	931,00
	Freizeitbekleidung	T-Shirts	Shirt 4713Shirt 4713 Zeile 2	100,00	100	100	200	10.000,00	0,00	10.000,00	0,00	0,00
			Shirt 4714Shirt 4714 Zeile 2	100,00	0	100	100	0,00	10.000,00	10.000,00	0,00	0,00
	Vorfertigung	Verfertigung Sohle	Verfertigung Sohle	35,00	0	13	13	0,00	432,25	432,25	0,00	0,00
	Werbemittel	Werbe_test	Beutel für Schmuck	9,90	500	725	1.225	0,00	0,00	0,00	0,00	0,00
Summe Frühjahr / Sommer 2022					601	984	1.585	13.000,00	12.266,35	25.266,35		966,82
Frühjahr / Sommer 2023	Stiefel	Schaftstiefel >65mm	Malu	199,00	0	500	500	0,00	84.575,00	84.575,00	285,00	12.686,25
Summe Frühjahr / Sommer 2023					0	500	500	0,00	84.575,00	84.575,00		12.686,25
Herbst / Winter 2021	KIKO Kinderbekleidung	T-Shirt	Bubble Softshell	25,00	0	50	50	0,00	1.250,00	1.250,00	100,00	250,00
			Test Herrenhose	80,20	0	5	5	0,00	401,00	401,00	100,00	80,20
	Multisport Sneaker	Sommer Sneakers gefüttert	ArizonaAdventure Handschuh	99,00	0	30	30	0,00	2.970,00	2.970,00	60,00	594,00
			Herrenschuh Model 1	99,00	0	2	2	0,00	198,00	198,00	40,00	39,60
Summe Herbst / Winter 2021					0	87	87	0,00	4.819,00	4.819,00		963,80
Herbst / Winter 2022	Hosen	Herrenhosen	Test Anlegen	20,00	0	3	3	0,00	61,00	61,00	60,00	12,20
			Test DV KOPIE	97,17	0	1.000	1.000	0,00	97.051,00	97.051,00	282,00	18.292,07
	KIKO Kinderbekleidung	T-Shirt	Test Herrenhose	8,00	0	15	15	0,00	120,00	120,00	60,00	24,00
			Schuhe	194,17	0	882	882	0,00	150.005,21	150.005,21	1.869,00	21.583,07
Summe Herbst / Winter 2022					0	1.900	1.900	0,00	247.237,21	247.237,21		39.911,34
Herbst / Winter 2023	Essence	Kollier	Kollier Geo Cube	199,00	0	53	53	0,00	10.487,30	10.487,30	265,00	953,21
	Werbemittel	Werbe_test	Beutel für Schmuck	0,00	0	265	265	0,00	0,00	0,00	2,00	0,00
Summe Herbst / Winter 2023					0	318	318	0,00	10.487,30	10.487,30		953,21
Summe gesamt					601	3.789	4.390	13.000,00	359.384,86	372.384,86		55.481,24



Vielen Dank für Ihre Aufmerksamkeit

Bleiben Sie bestens
informiert und folgen
Sie uns auf LinkedIn.

